

## 令和2年度大田区各会計


### 歳入歳出決算

- 1 第54号議案 令和2年度大田区一般会計歳入歳出決算
- 2 第55号議案 令和2年度大田区国民健康保険事業特別会計歳入歳出決算
- 3 第56号議案 令和2年度大田区後期高齢者医療特別会計歳入歳出決算
- 4 第57号議案 令和2年度大田区介護保険特別会計歳入歳出決算

上記決算を地方自治法第233条第3項により監査委員の意見書を付して提出する。


令和3年9月15日

大田区長 松原忠義



# 目 次


	頁
令和2年度大田区各会計歳入歳出決算差額処分表 .....	5
令和2年度大田区一般会計歳入歳出決算書 .....	7
歳    入 .....	8
歳    出 .....	10
令和2年度大田区国民健康保険事業特別会計歳入歳出決算書 .....	13
歳    入 .....	15
歳    出 .....	16
令和2年度大田区後期高齢者医療特別会計歳入歳出決算書 .....	17
歳    入 .....	19
歳    出 .....	20
令和2年度大田区介護保険特別会計歳入歳出決算書 .....	21
歳    入 .....	23
歳    出 .....	24



# 令和 2 年 度

## 大田区各会計歳入歳出決算差額処分表

会 計 別	歳入決算額	歳出決算額	差 額	処分方法	金 額
	円	円	円		円
一 般 会 計	358,182,024,403	350,638,072,866	7,543,951,537	財政基金へ繰入 令和3年度 一般会計へ繰越	3,608,792,000 3,935,159,537
国民健康保険事業 特 別 会 計	65,773,801,299	64,717,736,509	1,056,064,790	令和3年度 国民健康保険事業 特別会計へ繰越	1,056,064,790
後期高齢者医療 特 別 会 計	17,391,809,314	17,195,949,073	195,860,241	令和3年度 後期高齢者医療 特別会計へ繰越	195,860,241
介 護 保 険 特 別 会 計	57,153,779,984	55,334,391,667	1,819,388,317	令和3年度 介護保険特別会計 へ繰越	1,819,388,317
計	498,501,415,000	487,886,150,115	10,615,264,885		





令和2年度  
大田区一般会計歳入歳出決算書  
歳 入

△印は収入減を示す。

科 目		予 算 現 額 円	調 定 額 円	収 入 済 額 円	不 納 欠 損 額 円	収 入 未 済 額 円	予 算 現 額 と 収 入 済 額 と の 比 較 円
款	項						
1特別区税		77,676,839,000	79,501,125,459	78,562,536,885	97,280,915	867,578,107	885,697,885
	1特別区民税	72,728,402,000	74,478,867,136	73,548,865,256	96,205,766	859,862,829	820,463,256
	2軽自動車税	345,772,000	359,037,111	350,450,417	1,075,149	7,715,278	4,678,417
	3特別区たばこ税	4,588,933,000	4,654,345,412	4,654,345,412	0	0	65,412,412
	5入 湯 税	13,732,000	8,875,800	8,875,800	0	0	△4,856,200
2地方譲与税		1,365,001,000	1,246,880,003	1,246,880,003	0	0	△118,120,997
	1自動車重量譲与税	707,000,000	734,037,000	734,037,000	0	0	27,037,000
	2地方道路譲与税	1,000	3	3	0	0	△997
	3航空機燃料譲与税	363,000,000	202,601,000	202,601,000	0	0	△160,399,000
	5地方揮発油譲与税	238,000,000	252,296,000	252,296,000	0	0	14,296,000
	6森林環境譲与税	57,000,000	57,946,000	57,946,000	0	0	946,000
3利子割交付金		225,000,000	218,327,000	218,327,000	0	0	△6,673,000
	1利子割交付金	225,000,000	218,327,000	218,327,000	0	0	△6,673,000
4配当割交付金		1,085,000,000	1,057,322,000	1,057,322,000	0	0	△27,678,000
	1配当割交付金	1,085,000,000	1,057,322,000	1,057,322,000	0	0	△27,678,000
5株式等譲渡所得割交付金		642,000,000	1,234,338,000	1,234,338,000	0	0	592,338,000
	1株式等譲渡所得割交付金	642,000,000	1,234,338,000	1,234,338,000	0	0	592,338,000
6地方消費税交付金		16,268,000,000	16,010,800,000	16,010,800,000	0	0	△257,200,000
	1地方消費税交付金	16,268,000,000	16,010,800,000	16,010,800,000	0	0	△257,200,000
7自動車取得税交付金		1,000	87,930	87,930	0	0	86,930
	1自動車取得税交付金	1,000	87,930	87,930	0	0	86,930
8環境性能割交付金		261,000,000	182,642,739	182,642,739	0	0	△78,357,261
	1環境性能割交付金	261,000,000	182,642,739	182,642,739	0	0	△78,357,261
9地方特例交付金		567,313,000	567,313,000	567,313,000	0	0	0
	1地方特例交付金	567,313,000	567,313,000	567,313,000	0	0	0
10特別区交付金		66,797,000,000	67,863,559,000	67,863,559,000	0	0	1,066,559,000
	1特別区財政調整交付金	66,797,000,000	67,863,559,000	67,863,559,000	0	0	1,066,559,000
11交通安全対策特別交付金		56,039,000	70,314,000	70,314,000	0	0	14,275,000
	1交通安全対策特別交付金	56,039,000	70,314,000	70,314,000	0	0	14,275,000
12分担金及び負担金		2,007,719,000	2,009,820,292	1,994,429,812	4,399,230	11,301,440	△13,289,188
	1負 担 金	2,007,719,000	2,009,820,292	1,994,429,812	4,399,230	11,301,440	△13,289,188
13使用料及び手数料		7,610,635,000	7,570,492,494	7,439,717,074	6,078,540	125,744,750	△170,917,926
	1使 用 料	6,457,132,000	6,478,140,123	6,347,365,003	6,078,540	125,744,450	△109,766,997
	2手 数 料	1,153,503,000	1,092,352,371	1,092,352,071	0	300	△61,150,929
14国庫支出金		131,353,614,000	129,077,171,866	129,077,171,866	0	0	△2,276,442,134
	1国庫負担金	49,531,697,000	47,744,286,888	47,744,286,888	0	0	△1,787,410,112




科 目		予 算 現 額 円	調 定 額 円	収 入 済 額 円	不 納 欠 損 額 円	収 入 未 済 額 円	予算現額と収入 済額との比較 円
款	項						
	2国庫補助金	81,803,054,000	81,313,512,891	81,313,512,891	0	0	△489,541,109
	3国庫委託金	18,863,000	19,372,087	19,372,087	0	0	509,087
15都支出金		27,068,435,000	27,248,700,996	27,248,700,996	0	0	180,265,996
	1都負担金	11,455,271,000	11,467,474,915	11,467,474,915	0	0	12,203,915
	2都補助金	13,524,328,000	13,778,387,971	13,778,387,971	0	0	254,059,971
	3都委託金	2,088,836,000	2,002,838,110	2,002,838,110	0	0	△85,997,890
16財産収入		1,106,891,000	1,084,336,462	1,083,579,394	757,068	0	△23,311,606
	1財産運用収入	935,964,000	910,164,579	909,407,511	757,068	0	△26,556,489
	2財産売却収入	170,927,000	174,171,883	174,171,883	0	0	3,244,883
17寄 附 金		432,564,000	539,489,560	539,489,560	0	0	106,925,560
	1寄 附 金	432,564,000	539,489,560	539,489,560	0	0	106,925,560
18繰 入 金		16,920,973,000	12,413,778,214	12,413,778,214	0	0	△4,507,194,786
	1基金繰入金	16,251,859,000	11,744,665,118	11,744,665,118	0	0	△4,507,193,882
	2特別会計繰入金	669,114,000	669,113,096	669,113,096	0	0	△904
19繰 越 金		2,840,615,500	2,840,616,451	2,840,616,451	0	0	951
	1繰 越 金	2,840,615,500	2,840,616,451	2,840,616,451	0	0	951
20諸 収 入		7,491,406,000	11,977,432,678	7,785,020,479	334,079,393	3,858,349,206	293,614,479
	1延滞金、加算金及び過料	121,368,000	55,827,922	51,955,716	0	3,872,206	△69,412,284
	2特別区預金利子	340,000	680,912	680,912	0	0	340,912
	3貸付金元利収入	3,385,300,000	4,111,900,842	3,436,582,618	55,540,324	619,777,900	51,282,618
	4受託事業収入	1,308,108,000	1,347,682,540	1,334,184,137	0	13,498,403	26,076,137
	5収益事業収入	200,000,000	200,000,000	200,000,000	0	0	0
	6事務処理特例交付金	624,000,000	647,328,777	647,328,777	0	0	23,328,777
	7雑 入	1,852,290,000	5,614,011,685	2,114,288,319	278,539,069	3,221,200,697	261,998,319
21特別区債		3,223,700,000	745,400,000	745,400,000	0	0	△2,478,300,000
	1特別区債	3,223,700,000	745,400,000	745,400,000	0	0	△2,478,300,000
歳 入 合 計		364,999,745,500	363,459,948,144	358,182,024,403	442,595,146	4,862,973,503	△6,817,721,097

## 歳 出

科 目		予 算 現 額 円	支 出 済 額 円	翌年度繰越額 円	不 用 額 円	予算現額と支出 済額との比較 円
款	項					
	1議会費	1,085,928,000	1,044,755,683	0	41,172,317	41,172,317
	1議会費	1,085,928,000	1,044,755,683	0	41,172,317	41,172,317
	2総務費	112,506,565,535	109,937,473,430	68,300,000	2,500,792,105	2,569,092,105
	1総務管理費	21,393,427,027	20,284,457,880	0	1,108,969,147	1,108,969,147
	2地域振興費	6,900,704,897	6,536,805,899	0	363,898,998	363,898,998
	3観光国際費	5,885,815,211	5,245,874,261	68,300,000	571,640,950	639,940,950
	4区民費	76,067,484,400	75,783,877,059	0	283,607,341	283,607,341
	5徴税費	1,727,438,000	1,596,345,267	0	131,092,733	131,092,733
	6選挙費	405,267,000	371,003,965	0	34,263,035	34,263,035
	7監査委員費	126,429,000	119,109,099	0	7,319,901	7,319,901
	3福祉費	157,232,125,964	151,835,888,718	4,000,000	5,392,237,246	5,396,237,246
	1社会福祉費	13,595,491,068	12,252,733,852	0	1,342,757,216	1,342,757,216
	2障害福祉費	18,607,242,320	17,909,234,492	0	698,007,828	698,007,828
	3高齢福祉費	20,384,666,176	19,961,704,181	0	422,961,995	422,961,995
	4児童福祉費	70,227,870,400	68,257,176,593	4,000,000	1,966,693,807	1,970,693,807
	5生活保護費	34,416,856,000	33,455,039,600	0	961,816,400	961,816,400
	4衛生費	11,280,505,134	9,758,033,406	996,426,000	526,045,728	1,522,471,728
	1保健衛生費	11,280,505,134	9,758,033,406	996,426,000	526,045,728	1,522,471,728
	5産業経済費	7,175,899,011	6,531,553,858	0	644,345,153	644,345,153
	1産業経済費	7,175,899,011	6,531,553,858	0	644,345,153	644,345,153
	6土木費	19,438,101,000	18,016,090,333	209,267,900	1,212,742,767	1,422,010,667
	1土木管理費	3,827,341,000	3,680,314,206	0	147,026,794	147,026,794
	2道路橋梁費	8,366,897,000	7,645,573,860	135,301,000	586,022,140	721,323,140
	3河川費	1,008,809,000	914,858,643	14,700,000	79,250,357	93,950,357
	4公園費	6,235,054,000	5,775,343,624	59,266,900	400,443,476	459,710,376
	7都市整備費	7,977,620,000	7,596,045,343	5,500,000	376,074,657	381,574,657
	1都市整備費	6,813,933,000	6,469,518,733	5,500,000	338,914,267	344,414,267
	2建築費	1,163,687,000	1,126,526,610	0	37,160,390	37,160,390
	8環境清掃費	10,929,932,000	10,677,133,878	0	252,798,122	252,798,122
	1環境保全費	802,153,000	738,823,015	0	63,329,985	63,329,985
	2清掃管理費	3,688,523,000	3,640,782,030	0	47,740,970	47,740,970
	3廃棄物対策費	6,439,256,000	6,297,528,833	0	141,727,167	141,727,167
	9教育費	32,694,941,544	30,623,910,640	39,300,000	2,031,730,904	2,071,030,904
	1教育総務費	13,549,038,044	12,917,257,666	0	631,780,378	631,780,378
	2小学校費	10,421,116,500	9,643,099,853	39,300,000	738,716,647	778,016,647
	3中学校費	8,598,779,000	7,947,672,986	0	651,106,014	651,106,014
	4校外施設費	126,008,000	115,880,135	0	10,127,865	10,127,865
	10公債費	4,374,464,000	4,374,035,601	0	428,399	428,399
	1公債費	4,374,464,000	4,374,035,601	0	428,399	428,399

科 目		予 算 現 額 円	支 出 済 額 円	翌年度繰越額 円	不 用 額 円	予算現額と支出 済額との比較 円
款	項					
11諸支出金		243,915,000	243,151,976	0	763,024	763,024
	1財政積立金	243,914,000	243,151,976	0	762,024	762,024
	2小切手支払未済 償還金	1,000	0	0	1,000	1,000
12予 備 費		59,748,312	0	0	59,748,312	59,748,312
	1予 備 費	59,748,312	0	0	59,748,312	59,748,312
歳 出 合 計		364,999,745,500	350,638,072,866	1,322,793,900	13,038,878,734	14,361,672,634




## 令和2年度

### 大田区国民健康保険事業特別会計歳入歳出決算書

歳入決算額                      金    65,773,801,299 円

歳出決算額                      金    64,717,736,509 円

歳入歳出差引残額                金    1,056,064,790 円    翌年度へ繰越



令和2年度  
大田区国民健康保険事業特別会計歳入歳出決算書  
歳 入

△印は収入減を示す。

科 目		予 算 現 額 円	調 定 額 円	収 入 済 額 円	不 納 欠 損 額 円	収 入 未 済 額 円	予算現額と収入 済額との比較 円
款	項						
	1国民健康保険料	15,684,211,000	20,308,709,109	16,203,132,293	550,533,662	3,593,551,301	518,921,293
	1国民健康保険料	15,684,211,000	20,308,709,109	16,203,132,293	550,533,662	3,593,551,301	518,921,293
	2一部負担金	1,000	0	0	0	0	△1,000
	1一部負担金	1,000	0	0	0	0	△1,000
	3使用料及び手数料	210,000	240,600	240,600	0	0	30,600
	1手 数 料	210,000	240,600	240,600	0	0	30,600
	4国庫支出金	366,929,000	382,588,000	382,588,000	0	0	15,659,000
	1国庫補助金	366,929,000	382,588,000	382,588,000	0	0	15,659,000
	6都支出金	42,645,209,000	42,245,705,954	42,245,705,954	0	0	△399,503,046
	1都負担金	42,645,209,000	42,245,705,954	42,245,705,954	0	0	△399,503,046
	7財産収入	1,000	0	0	0	0	△1,000
	1財産売払収入	1,000	0	0	0	0	△1,000
	8繰 入 金	6,405,552,000	5,709,673,781	5,709,673,781	0	0	△695,878,219
	1繰 入 金	6,405,552,000	5,709,673,781	5,709,673,781	0	0	△695,878,219
	9繰 越 金	984,023,000	984,023,954	984,023,954	0	0	954
	1繰 越 金	984,023,000	984,023,954	984,023,954	0	0	954
	10諸 収 入	216,270,000	305,141,658	248,436,717	5,711,663	50,993,278	32,166,717
	1延滞金、加算金及 び過料	1,092,000	32,999,952	32,878,109	0	121,843	31,786,109
	2預金利子	43,000	46,743	46,743	0	0	3,743
	3雑 入	215,135,000	272,094,963	215,511,865	5,711,663	50,871,435	376,865
	歳 入 合 計	66,302,406,000	69,936,083,056	65,773,801,299	556,245,325	3,644,544,579	△528,604,701

## 歳 出

科 目		予 算 現 額 円	支 出 済 額 円	翌年度繰越額 円	不 用 額 円	予算現額と支出 済額との比較 円
款	項					
1	総 務 費	1,171,467,000	1,096,687,552	0	74,779,448	74,779,448
	1総務管理費	1,171,467,000	1,096,687,552	0	74,779,448	74,779,448
2	保険給付費	42,548,051,000	41,161,787,597	0	1,386,263,403	1,386,263,403
	1療養諸費	36,986,040,000	35,708,686,100	0	1,277,353,900	1,277,353,900
	2高額療養費	5,243,797,000	5,166,570,230	0	77,226,770	77,226,770
	3移 送 費	181,000	181,000	0	0	0
	4出産育児諸費	195,384,000	174,467,190	0	20,916,810	20,916,810
	5葬 祭 費	59,290,000	58,730,000	0	560,000	560,000
	6結核・精神医療 給付金	53,359,000	50,116,315	0	3,242,685	3,242,685
	7傷病手当金	10,000,000	3,036,762	0	6,963,238	6,963,238
3	国民健康保険事業費 納付金	21,495,276,000	21,495,272,504	0	3,496	3,496
	1医療給付費分	15,075,887,000	15,075,885,373	0	1,627	1,627
	2後期高齢者支援 金等分	4,573,587,000	4,573,585,681	0	1,319	1,319
	3介護納付金分	1,845,802,000	1,845,801,450	0	550	550
4	保健事業費	544,800,000	489,401,849	0	55,398,151	55,398,151
	1特定健康診査等 事業費	487,368,000	440,738,207	0	46,629,793	46,629,793
	2保健事業費	57,432,000	48,663,642	0	8,768,358	8,768,358
5	諸支出金	474,812,000	474,587,007	0	224,993	224,993
	1償還金及び還付 金	474,810,000	474,587,007	0	222,993	222,993
	2延 滞 金	1,000	0	0	1,000	1,000
	3公 債 費	1,000	0	0	1,000	1,000
6	予 備 費	68,000,000	0	0	68,000,000	68,000,000
	1予 備 費	68,000,000	0	0	68,000,000	68,000,000
	歳 出 合 計	66,302,406,000	64,717,736,509	0	1,584,669,491	1,584,669,491




## 令和 2 年度

### 大田区後期高齢者医療特別会計歳入歳出決算書

歳入決算額                      金    17,391,809,314 円

歳出決算額                      金    17,195,949,073 円

歳入歳出差引残額                金            195,860,241 円    翌年度へ繰越



令和2年度  
大田区後期高齢者医療特別会計歳入歳出決算書  
歳 入

△印は収入減を示す。

科 目		予 算 現 額 円	調 定 額 円	収 入 済 額 円	不 納 欠 損 額 円	収 入 未 済 額 円	予算現額と収入 済額との比較 円
款	項						
	1後期高齢者医療保険料	8,668,632,000	8,966,916,515	8,749,960,755	94,904,715	142,133,045	81,328,755
	1後期高齢者医療保 険料	8,668,632,000	8,966,916,515	8,749,960,755	94,904,715	142,133,045	81,328,755
	2使用料及び手数料	16,000	0	0	0	0	△16,000
	1手 数 料	16,000	0	0	0	0	△16,000
	3国庫支出金	792,000	792,000	792,000	0	0	0
	1国庫補助金	792,000	792,000	792,000	0	0	0
	4繰 入 金	7,970,939,000	7,970,937,088	7,970,937,088	0	0	△1,912
	1他会計繰入金	7,970,939,000	7,970,937,088	7,970,937,088	0	0	△1,912
	5繰 越 金	123,547,000	123,546,177	123,546,177	0	0	△823
	1繰 越 金	123,547,000	123,546,177	123,546,177	0	0	△823
	6諸 収 入	564,602,000	546,573,294	546,573,294	0	0	△18,028,706
	1延滞金、加算金及 び過料	2,000	1,096,700	1,096,700	0	0	1,094,700
	2償還金及び還付加 算金	4,800,000	3,688,400	3,688,400	0	0	△1,111,600
	3預金利子	39,000	43,288	43,288	0	0	4,288
	4受託事業収入	459,340,000	439,373,190	439,373,190	0	0	△19,966,810
	5雑 入	100,421,000	102,371,716	102,371,716	0	0	1,950,716
	歳 入 合 計	17,328,528,000	17,608,765,074	17,391,809,314	94,904,715	142,133,045	63,281,314

## 歳 出

科 目		予 算 現 額 円	支 出 済 額 円	翌年度繰越額 円	不 用 額 円	予算現額と支出 済額との比較 円
款	項					
1	総 務 費	190,703,000	171,148,175	0	19,554,825	19,554,825
	1総務管理費	139,980,000	128,353,536	0	11,626,464	11,626,464
	2徴 収 費	50,723,000	42,794,639	0	7,928,361	7,928,361
2	広域連合納付金	16,159,592,000	16,159,588,988	0	3,012	3,012
	1広域連合納付金	16,159,592,000	16,159,588,988	0	3,012	3,012
3	保険給付費	337,134,000	301,262,265	0	35,871,735	35,871,735
	1葬 祭 費	337,134,000	301,262,265	0	35,871,735	35,871,735
4	保健事業費	431,775,000	384,004,768	0	47,770,232	47,770,232
	1保健事業費	431,775,000	384,004,768	0	47,770,232	47,770,232
5	諸支出金	189,324,000	179,944,877	0	9,379,123	9,379,123
	1償還金及び還付 加算金	42,634,000	33,256,100	0	9,377,900	9,377,900
	2公 債 費	1,000	0	0	1,000	1,000
	3繰 出 金	146,689,000	146,688,777	0	223	223
6	予 備 費	20,000,000	0	0	20,000,000	20,000,000
	1予 備 費	20,000,000	0	0	20,000,000	20,000,000
	歳 出 合 計	17,328,528,000	17,195,949,073	0	132,578,927	132,578,927

# 令和 2 年 度

## 大田区介護保険特別会計歳入歳出決算書

歳 入 決 算 額                      金    57,153,779,984 円

歳 出 決 算 額                      金    55,334,391,667 円

歳入歳出差引残額                      金    1,819,388,317 円      翌年度へ繰越



令和2年度  
大田区介護保険特別会計歳入歳出決算書  
歳 入

△印は収入減を示す。

科 目		予 算 現 額 円	調 定 額 円	収 入 済 額 円	不 納 欠 損 額 円	収 入 未 済 額 円	予 算 現 額 と 収 入 済 額 と の 比 較 円
款	項						
1介護保険料		12,705,470,000	13,017,688,749	12,438,532,497	142,160,590	458,853,662	△266,937,503
	1保 険 料	12,705,470,000	13,017,688,749	12,438,532,497	142,160,590	458,853,662	△266,937,503
2使用料及び手数料		1,000	0	0	0	0	△1,000
	1手 数 料	1,000	0	0	0	0	△1,000
3国庫支出金		12,596,812,000	12,042,885,767	12,042,885,767	0	0	△553,926,233
	1国庫負担金	10,079,700,000	9,195,684,582	9,195,684,582	0	0	△884,015,418
	2国庫補助金	2,517,112,000	2,847,201,185	2,847,201,185	0	0	330,089,185
4支払基金交付金		14,772,446,000	13,857,647,210	13,857,647,210	0	0	△914,798,790
	1支払基金交付金	14,772,446,000	13,857,647,210	13,857,647,210	0	0	△914,798,790
5都支出金		7,638,266,000	7,680,755,592	7,680,755,592	0	0	42,489,592
	1都負担金	7,268,272,000	7,339,392,000	7,339,392,000	0	0	71,120,000
	2財政安定化基金支出金	2,000	0	0	0	0	△2,000
	3都補助金	369,992,000	341,363,592	341,363,592	0	0	△28,628,408
6財産収入		1,827,000	1,722,430	1,722,430	0	0	△104,570
	1財産運用収入	1,827,000	1,722,430	1,722,430	0	0	△104,570
7寄 附 金		1,000	0	0	0	0	△1,000
	1寄 附 金	1,000	0	0	0	0	△1,000
8繰 入 金		9,265,703,000	8,971,316,000	8,971,316,000	0	0	△294,387,000
	1一般会計繰入金	8,971,316,000	8,971,316,000	8,971,316,000	0	0	0
	2基金繰入金	294,387,000	0	0	0	0	△294,387,000
9繰 越 金		2,151,810,000	2,151,809,316	2,151,809,316	0	0	△684
	1繰 越 金	2,151,810,000	2,151,809,316	2,151,809,316	0	0	△684
10諸 収 入		5,186,000	27,763,975	9,111,172	0	18,652,803	3,925,172
	1延滞金、加算金及び過料	2,000	10,323,429	0	0	10,323,429	△2,000
	2預金利子	110,000	187,563	187,563	0	0	77,563
	3雑 入	5,074,000	17,252,983	8,923,609	0	8,329,374	3,849,609
歳 入 合 計		59,137,522,000	57,751,589,039	57,153,779,984	142,160,590	477,506,465	△1,983,742,016

## 歳 出

科 目		予 算 現 額 円	支 出 済 額 円	翌年度繰越額 円	不 用 額 円	予算現額と支出 済額との比較 円
款	項					
1	総 務 費	1,222,291,000	1,008,403,132	0	213,887,868	213,887,868
	1総務管理費	831,099,000	773,222,359	0	57,876,641	57,876,641
	2介護認定審査会 費	391,192,000	235,180,773	0	156,011,227	156,011,227
2	保険給付費	53,317,590,000	50,222,280,338	0	3,095,309,662	3,095,309,662
	1保険給付費	53,317,590,000	50,222,280,338	0	3,095,309,662	3,095,309,662
3	地域支援事業費	2,383,594,000	1,911,639,077	0	471,954,923	471,954,923
	1地域支援事業費	2,383,594,000	1,911,639,077	0	471,954,923	471,954,923
4	財政安定化基金拠出 金	1,000	0	0	1,000	1,000
	1財政安定化基金 拠出金	1,000	0	0	1,000	1,000
5	基金積立金	820,786,000	820,681,430	0	104,570	104,570
	1基金積立金	820,786,000	820,681,430	0	104,570	104,570
6	諸支出金	1,373,260,000	1,371,387,690	0	1,872,310	1,872,310
	1公 債 費	1,000	0	0	1,000	1,000
	2償還金及び還付 金	850,834,000	848,963,371	0	1,870,629	1,870,629
	3繰 出 金	522,425,000	522,424,319	0	681	681
7	予 備 費	20,000,000	0	0	20,000,000	20,000,000
	1予 備 費	20,000,000	0	0	20,000,000	20,000,000
歳 出 合 計		59,137,522,000	55,334,391,667	0	3,803,130,333	3,803,130,333